

Estadísticas

Filtros

Año de consulta:

2021



Fecha de inicio

01/01/2021

Fecha de fin

31/12/2021

Tipología

Todas

Alumbrado público

Tipo de trabajo

Seleccione los responsables...



5365

INCIDENCIAS REGISTRADAS



4973

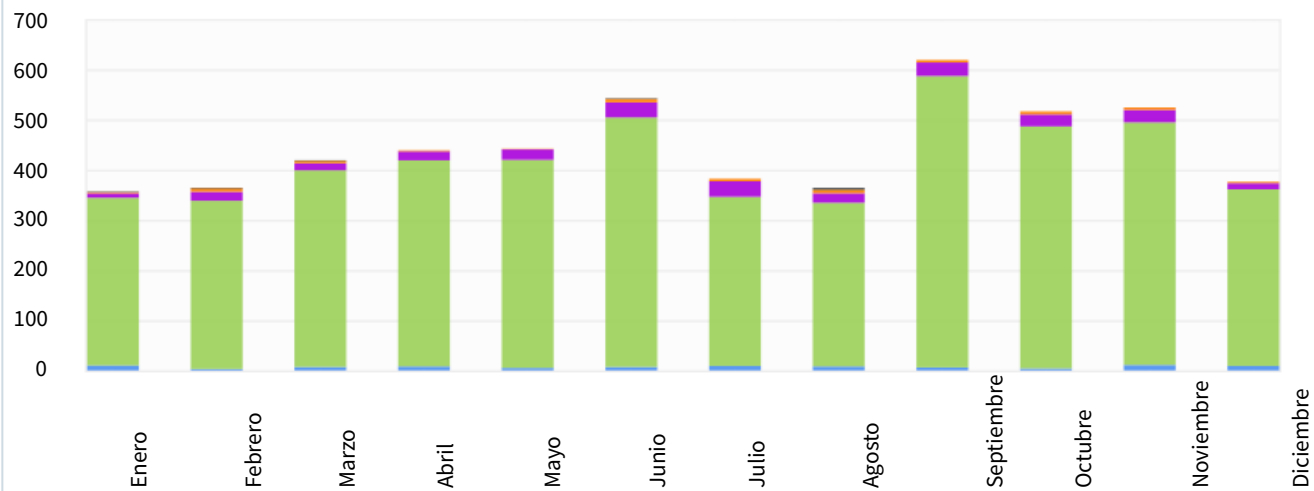
INCIDENCIAS FINALIZADAS



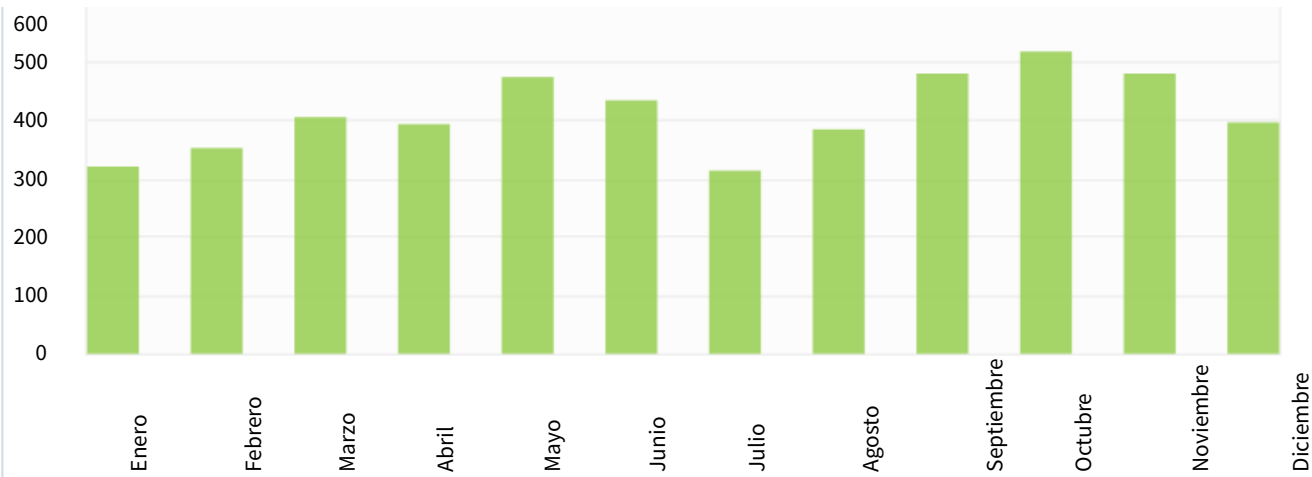
142

INCIDENCIAS PENDIENTES

Evolución de incidencias



Incidencias resueltas



Valoración de incidencias

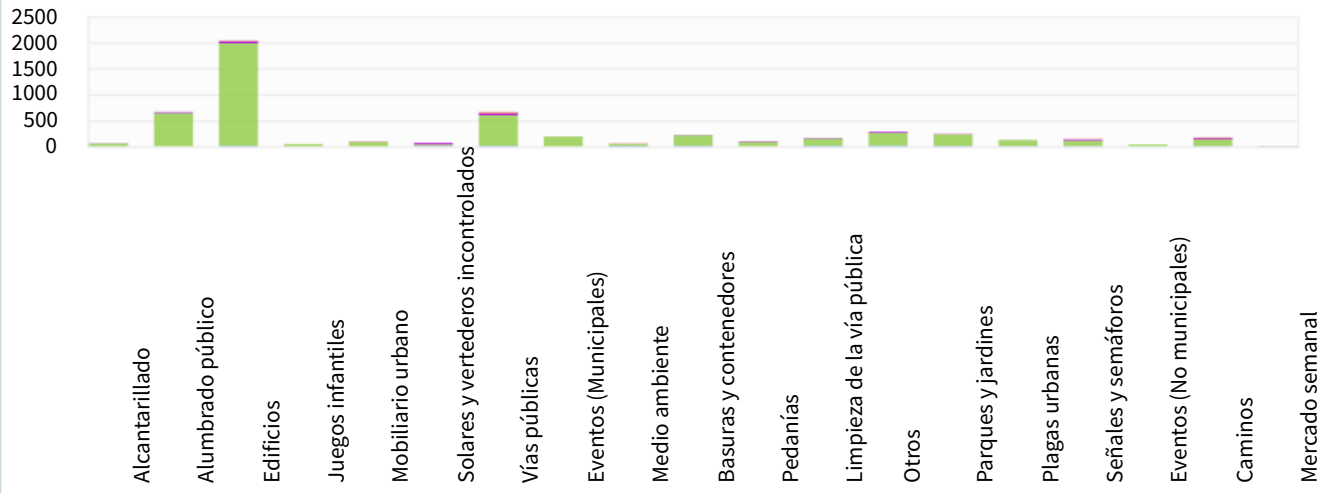
Tipo de trabajo:

Todos ▼

4.1



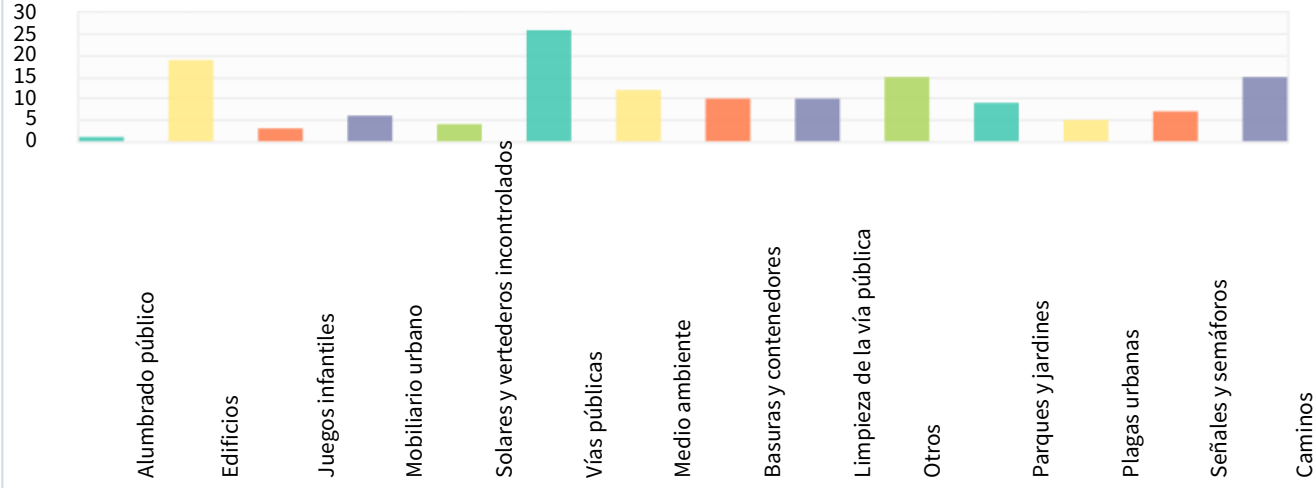
Incidencias registradas por tipología



Incidencias registradas por tipo de trabajo

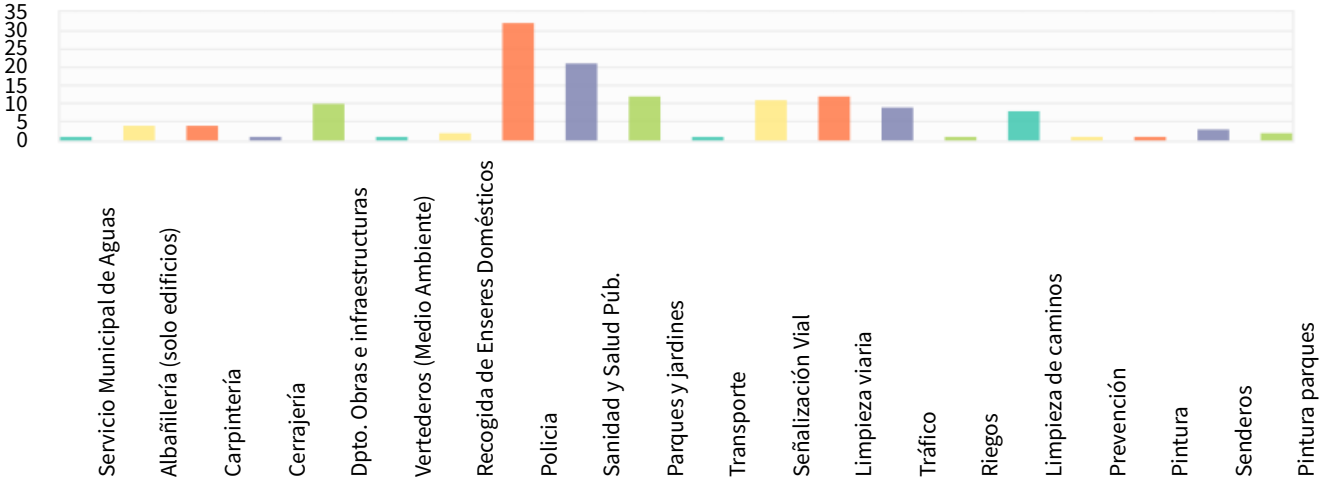


Incidencias pendientes por tipología

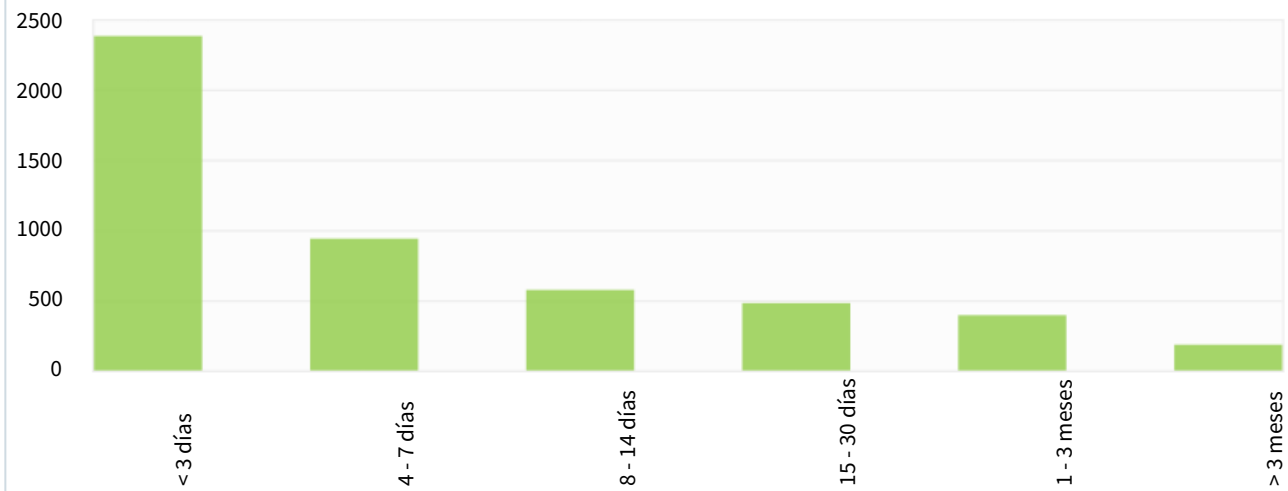


Servicio Municipal de Agu
 Albañilería (solo edificios),
 Carpintería
 Cerrajería
 Electricidad
 Fontanería
 Limpieza (Servicios munici
 Otros
 Gestor
 Dpto. Obras e infraestruct
 Vía pública
 Vertederos (Medio Ambie
 Recogida de Enseres Dom
 Policía
 Sanidad y Salud Púb.
 Recogida de Animales
 Parques y jardines
 Eventos municipales
 Eventos no municipales
 Transporte
 Sonido
 Señalización Vial
 Reparación Vehículos
 Informática
 Propaganda
 Decoraciones - Arreglos o
 Limpieza viaria
 Tráfico
 Sustitución Conserje
 Asistencia
 Riegos
 Pancartas
 Limpieza de caminos
 Prevención
 PMR
 Fontanería-1
 Pintura
 Papeleras
 Senderos
 Pintura parques
 Carpintería edificios

Incidencias pendientes por tipo de trabajo



Tiempo medio de resolución



Tiempo medio de resolución por tipología

Todas



22.9

días

Tiempo medio de resolución por tipo de trabajo

Todos



22.9

días

Tiempo de espera de resolución



<3d

4 - 7

8 - 14

15 - 30

1 - 3

>3m

Tiempo de espera de resolución por tipología

Todas



946.7

días

Tiempo de espera de resolución por tipo de trabajo

Todos



946.7

días

Porcentaje de incidencias por procedencia

