

# Estadísticas

## Filtros

Año de consulta:

2020



Fecha de inicio

01/01/2020

Fecha de fin

31/12/2020

Tipología

Todas

Alumbrado público

Tipo de trabajo

Seleccione los responsables...



4083

INCIDENCIAS REGISTRADAS



3801

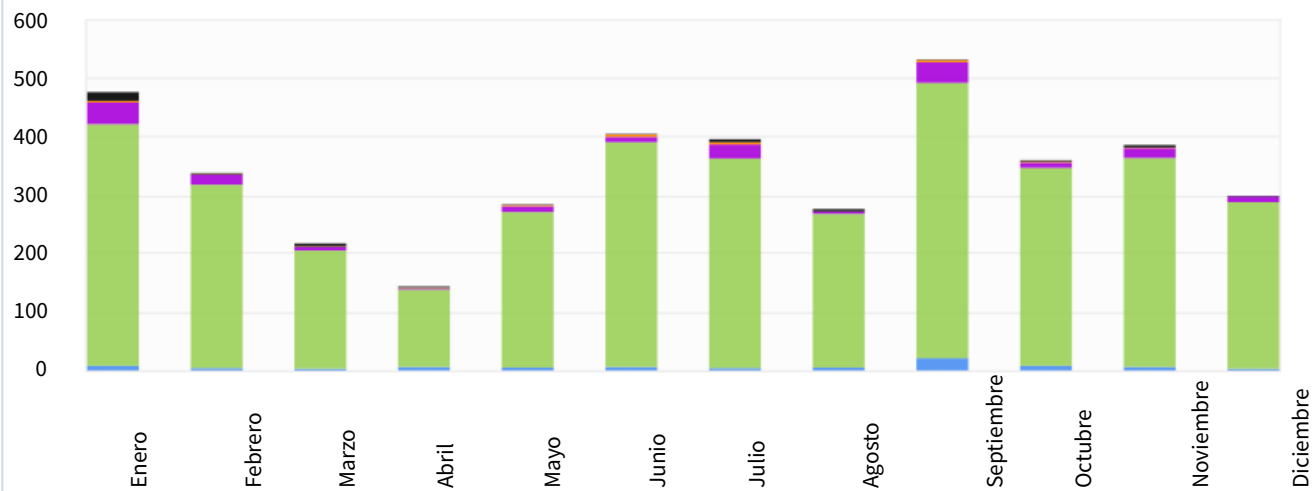
INCIDENCIAS FINALIZADAS



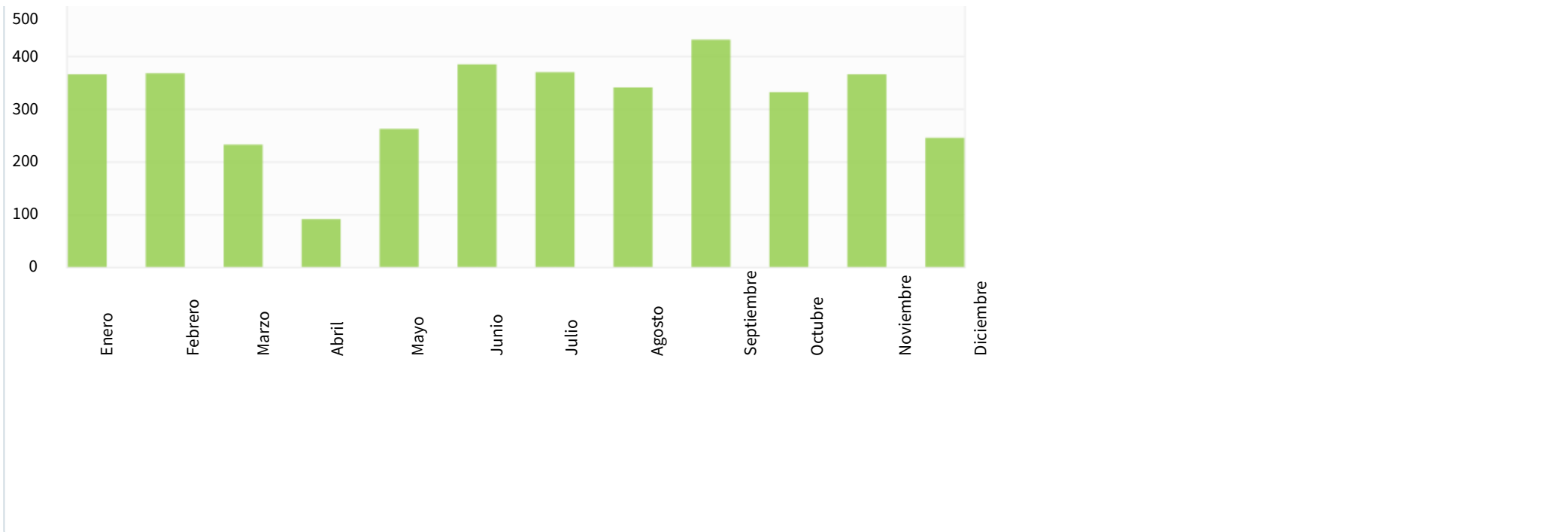
102

INCIDENCIAS PENDIENTES

### Evolución de incidencias



### Incidentes resueltas



### Valoración de incidencias

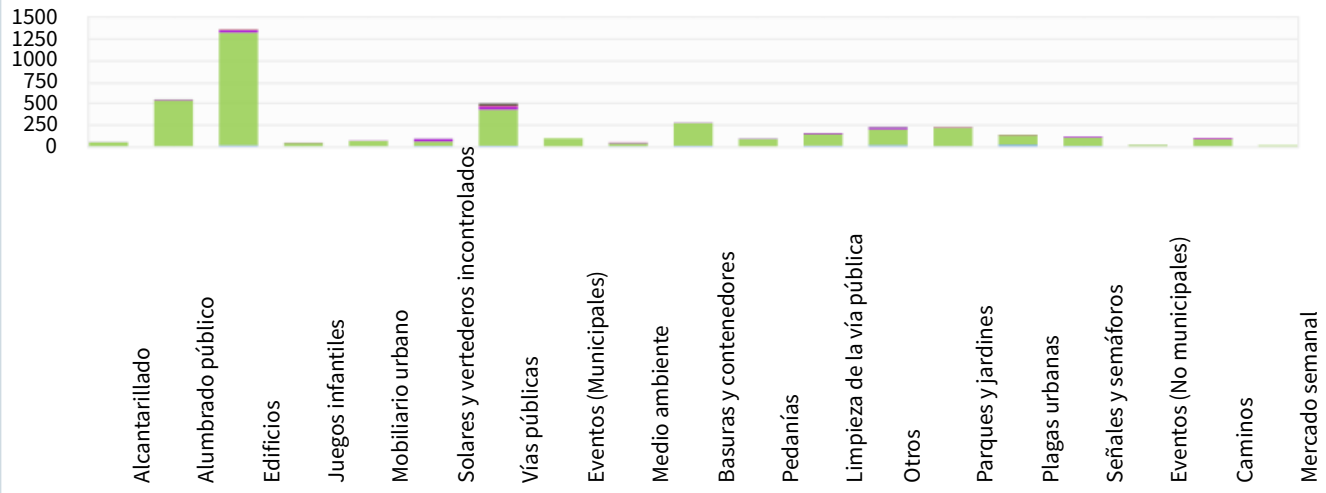
Tipo de trabajo:

Todos ▼

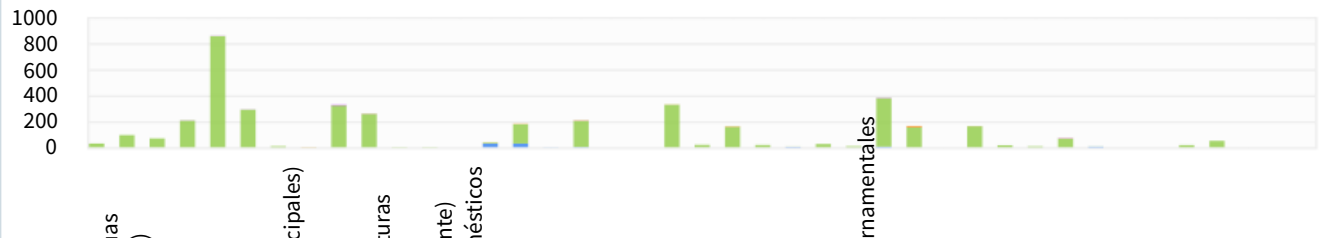
3.8



### Incidencias registradas por tipología

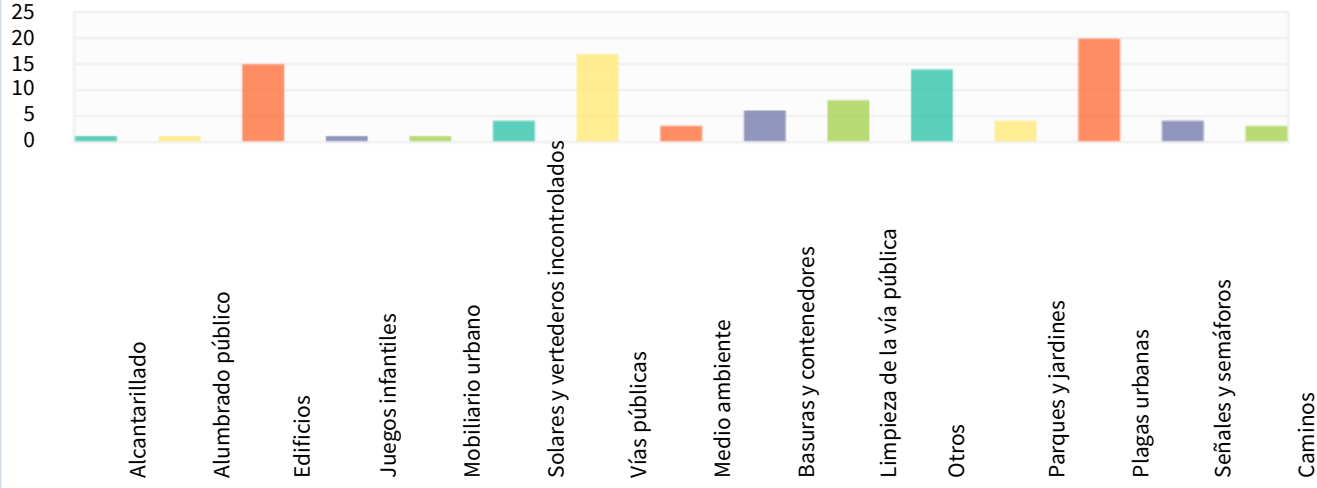


### Incidencias registradas por tipo de trabajo

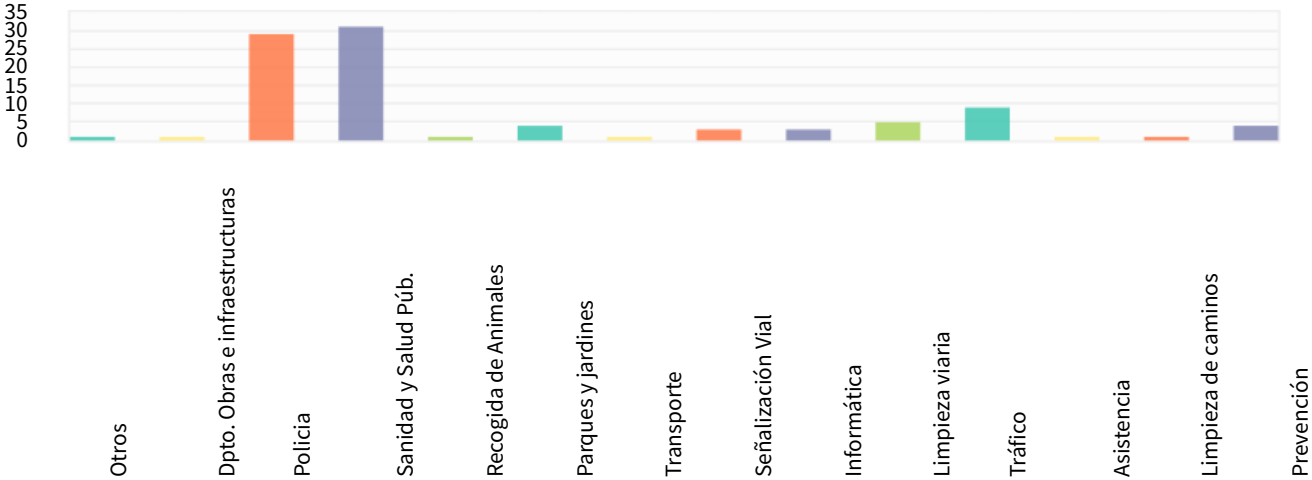


Servicio Municipal de Agu  
 Albañilería (solo edificios),  
 Carpintería  
 Cerrajería  
 Electricidad  
 Fontanería  
 Limpieza (Servicios munix  
 Otros  
 Gestor  
 Dpto. Obras e infraestruct  
 Vía pública  
 Vertederos (Medio Ambie  
 Recogida de Enseres Dom  
 Policía  
 Sanidad y Salud Púb.  
 Recogida de Animales  
 Parques y jardines  
 Eventos municipales  
 Eventos no municipales  
 Transporte  
 Sonido  
 Señalización Vial  
 Reparación Vehículos  
 Informática  
 Propaganda  
 Decoraciones - Arreglos o  
 Limpieza viaria  
 Tráfico  
 Sustitución Conserje  
 Asistencia  
 Riegos  
 Pancartas  
 Limpieza de caminos  
 Prevención  
 PMR  
 Fontanería-1  
 Pintura  
 Papeleras  
 Senderos  
 Pintura parques  
 Carpintería edificios

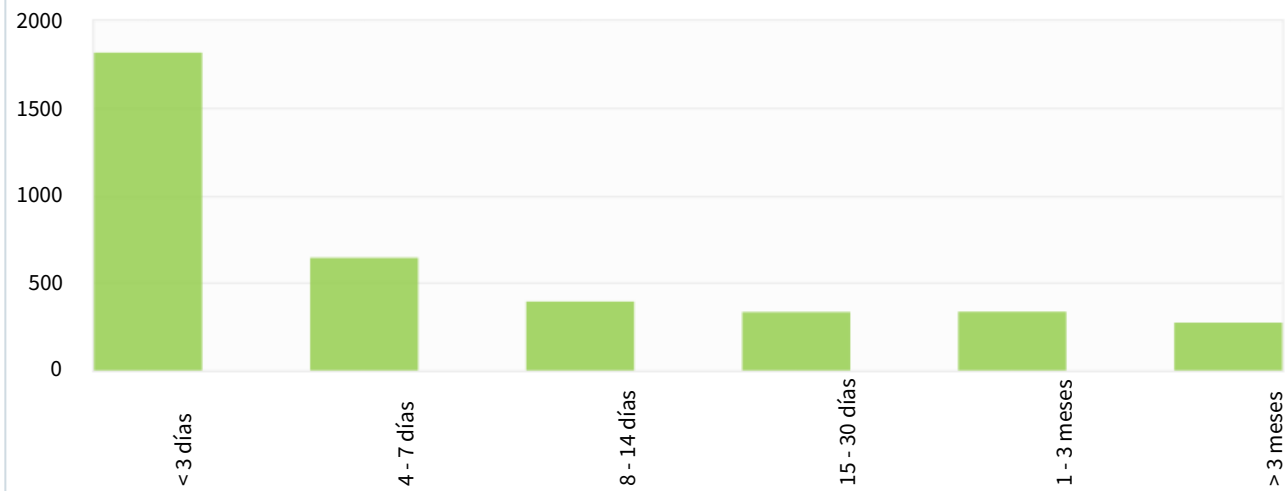
## Incidencias pendientes por tipología



### Incidencias pendientes por tipo de trabajo



## Tiempo medio de resolución



## Tiempo medio de resolución por tipología

Todas



días

### Tiempo medio de resolución por tipo de trabajo

Todos



**22.9**

días

### Tiempo de espera de resolución





<3d

4 - 7

8 - 14

15 - 30

1 - 3

>3m

Tiempo de espera de resolución por tipología

Todas



**946.7**

días

Tiempo de espera de resolución por tipo de trabajo

Todos



**946.7**

días

# Porcentaje de incidencias por procedencia

